



POOLHÄUSER | GARTENHÄUSER

Modelle | Serienausstattung | Sonderausstattung

WESTERHOFF
Das Gartenhaus.

DIE WELT GEHÖRT DEM, DER SIE GENIESST.

Verehrter Interessent,

unser Garten ist Idyll und Rückzugsort zugleich, denn richtig zelebriert, beginnt die Naherholung bereits im eigenen Garten. Die Gedanken an den Alltag loslassen und zur Ruhe kommen. Eine Kunst, die in stilvoller Atmosphäre mit einem Garten- oder Poolhaus von uns gelingt.

Lassen Sie Ihren Wünschen und Ihrer Kreativität freien Lauf und verwirklichen Sie Ihren unverwechselbaren Stil. Wir bieten Ihnen zahlreiche Varianten, die Sie ganz nach Ihren Wünschen kombinieren und anpassen können, egal ob es sich um ein Garten- oder Poolhaus handelt.

Als Familienunternehmen liegt uns die persönliche Beratung besonders am Herzen. Mit all unserer Erfahrung planen und gestalten wir Ihr Gartenhaus nach Ihren Vorstellungen, Ideen und Erwartungen. Unsere nach hohen Qualitätskriterien in Damme gefertigten Gartenhäuser erfüllen höchste gestalterische Ansprüche. Die klare und konsequente Kombination der Formen in Verbindung mit edelsten Materialien steht für eine Qualität, die Generationen überdauert.

Unser Magazin gibt Ihnen einen kleinen Einblick in die vielfältige Welt von Blockhaus Westerhoff.

Sprechen Sie uns gern an, wenn Sie sich Ihren Traum von einem individuellen und modernen Gartenhaus erfüllen möchten.

Herzlichst
Ansgar Westerhoff



DIE BESTE ERHOLUNG IM EIGENEN GARTEN.

POOL MIT EIGENEM POOLHAUS

Die Sonne glitzert auf der Wasseroberfläche und ab geht es mit einem Sprung ins Wasser. Ob groß oder klein, ein Pool ist echte Lebensqualität im eigenen Garten. Abends nach der Arbeit kurz eine Runde in freier Natur schwimmen und den Vögeln lauschen, das ist Entspannung pur.

Da darf natürlich ein perfekt auf die eigenen Bedürfnisse zugeschnittener Rückzugsort zum Entspannen im Grünen nicht fehlen. Ein individuell geplantes Poolhaus ist die perfekte Ergänzung für eine Wellness-Oase im Grünen. Gartenhäuser von der Stange sehen in aller Regel wie billige Massenware aus und erfüllen oft nicht die Anforderungen der Poolbesitzer.

Wer großen Wert auf Ästhetik, Materialauswahl und Individualität legt, kommt an unseren stilvollen Poolhäusern nicht vorbei.



STILVOLLE POOLHÄUSER FÜR INDIVIDUELLE ANFORDERUNGEN

Realisieren Sie mit uns als Spezialist für hochwertige Poolhäuser Ihr individuelles Wunschpoolhaus. Schildern Sie uns Ihre Vorstellungen, Ihre Ideen und die Erwartungen, die Sie an Ihr neues Poolhaus für Ihren Garten stellen.

Setzen Sie Ihre Wünsche Hand in Hand mit uns um. Seit rund 20 Jahren fertigen wir von Westerhoff unsere Häuser ausschließlich nach den Maßgaben unserer Kunden.

So sind unsere Poolhäuser immer Einzelstücke, die bis ins Detail auf die persönlichen Anforderungen unserer Kunden abgestimmt sind.



WESTERHOFF
Das Gartenhaus.

OB GARTENHAUS ODER GERÄTEHAUS

DESIGN GARTENHÄUSER VOLL IM TREND

Während der warmen Jahreszeit wird unser Garten zunehmend zum Outdoor-Wohnzimmer und dementsprechend investieren wir in seine Gestaltung. Ob Lounge am Pool, gemütliche Laube unter dem Apfelbaum oder intime Ecke für einen Drink zu Zweit: Ein Gartenhaus gehört zur Erholung einfach dazu – aber nicht irgendeines.

Geräteschuppen war gestern. Heute liegen Gartenhäuser mit hohem Designanspruch im Trend. Besonders beliebt ist ein ultramodernes reduziertes Design in Farbe. Die luxuriösen Gartenhäuser von Blockhaus Westerhoff ergänzen stilistisch perfekt die heutigen anspruchsvollen zeitgenössischen Wohnhäuser.

Die kleinen Wohlfühl-Oasen mit großem Designanspruch sind Spitzenarchitektur in Vollendung.



HOCHWERTIGE GARTENHÄUSER VON BLOCKHAUS WESTERHOFF

Die Sauna-, Pool-, Garten- und Ferienhäuser von Blockhaus Westerhoff sind schnörkellos schick und wirken gerade durch den bewussten Design-Verzicht und fungieren nicht selten als echte „Hingucker“.

Die einfache rechteckige Form hat zudem den sogenannten „Form follows Function“-Vorteil, d. h. der innenliegende Raum lässt sich optimal und ohne jeden Platzverlust nutzen.

Gartenfreunde, die einen hohen Anspruch an Ästhetik, Materialauswahl und Individualität stellen, kommen an den Gartenhäusern von Blockhaus Westerhoff nicht vorbei.



WESTERHOFF
Das Gartenhaus.

POOLHAUS



ALINA POOLHAUS



Wandstärke: 70 mm



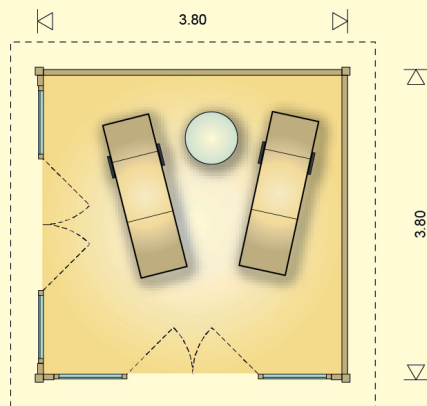
Wandhöhe: 260 - 250 cm fallend



Grundfläche: 15,75 qm



Hinweis: Das Haus ist beliebig veränderbar. Wir fertigen ausschließlich nach Kundenwunsch.



MERKMALE

- Moderne Konstruktion mit Pfostenecke (ohne Ecküberstände der Blockbohlen)
- Blockhausbohlen, finnische unbehandelte Polarfichte, 1a - Qualität
- Eingangstür und Fenster aus Merantiholz in Wohnhausqualität, fertig lackiert



Made in Germany
DIREKT VOM HERSTELLER



TENE

POOLHAUS



Wandstärke: 70 mm



Wandhöhe: 240 cm



Firsthöhe: 340 cm



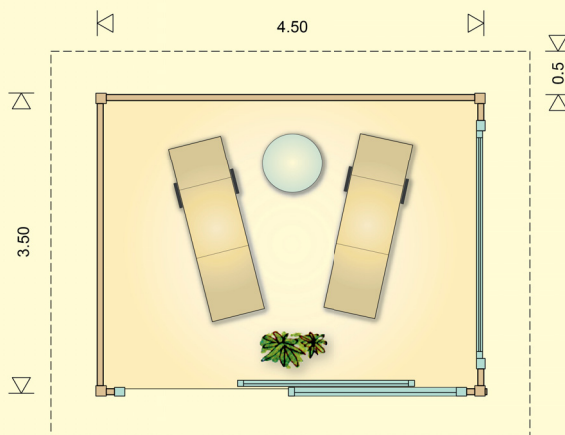
Grundfläche: 15,75 qm



Hinweis: Das Haus ist beliebig veränderbar. Wir fertigen ausschließlich nach Kundenwunsch.

MERKMALE

- Moderne Konstruktion mit Pfostenecke (ohne Ecküberstände der Blockbohlen)
- Große Hebe- Schiebetür in schwerer Ausführung
- Blockhausbohlen, finnische unbehandelte Polarfichte, 1a - Qualität
- Eingangstür und Fenster aus Merantiholz in Wohnhausqualität, fertig lackiert







WESTERHOFF
Das Gartenhaus.

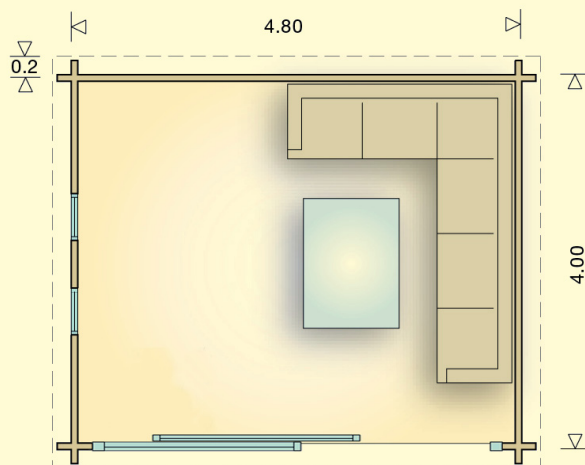
POOLHAUS



HAMINA

POOLHAUS

-  Wandstärke: 70 mm
-  Wandhöhe: 270 - 260 cm fallend
-  Grundfläche: 19,20 qm
-  Hinweis: Das Haus ist beliebig veränderbar. Wir fertigen ausschließlich nach Kundenwunsch.



MERKMALE

- 5-teilige Falanlage mit flacher Kaffeetauschschwelle
- Blockhausbohlen, finnische unbehandelte Polarfichte, 1a - Qualität
- Eingangstür und Fenster aus Merantiholz in Wohnhausqualität, fertig lackiert



Made in Germany
DIREKT VOM HERSTELLER



NAUMBURG

POOLHAUS



Wandstärke: 70 mm



Wandhöhe: 260 cm



Firsthöhe: 320 cm



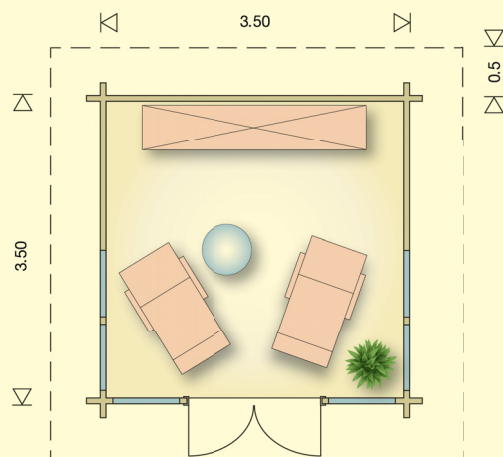
Grundfläche: 12,25 qm



Hinweis: Das Haus ist beliebig veränderbar. Wir fertigen ausschließlich nach Kundenwunsch.

MERKMALE

- Fenstersprossen sind gegen Aufpreis erhältlich
- Blockhausbohlen, finnische unbehandelte Polarfichte, 1a - Qualität
- Eingangstür und Fenster aus Merantiholz in Wohnhausqualität, fertig lackiert







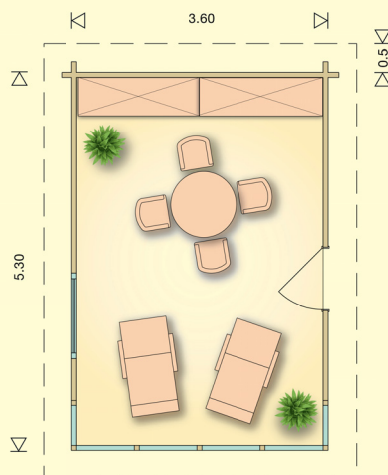
WESTERHOFF
Das Gartenhaus.

GARTENHAUS



DALA GARTENHAUS

-  Wandstärke: 70 mm
-  Wandhöhe: 270 - 260 cm fallend
-  Grundfläche: 19,08 qm
-  Hinweis: Das Haus ist beliebig veränderbar. Wir fertigen ausschließlich nach Kundenwunsch.



MERKMALE

- Feststehende Glasfront (alternativ mit Hebe-Schiebetür oder Fenster mit Dreh-Kipp-Beschlag zum Öffnen)
- Blockhausbohlen, finnische unbehandelte Polarfichte, 1a - Qualität
- Eingangstür und Fenster aus Merantiholz in Wohnhausqualität, fertig lackiert



Made in Germany
DIREKT VOM HERSTELLER



MILA GARTENHAUS



Wandstärke: 70 mm



Wandhöhe: 270 - 2,60 cm fallend



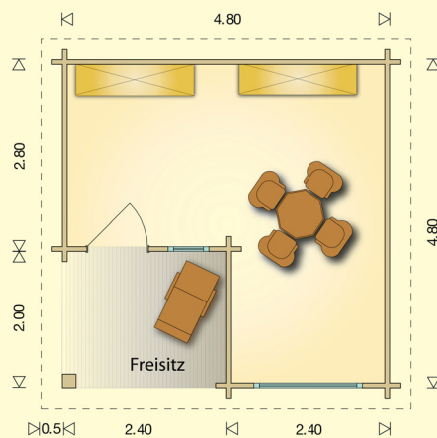
Grundfläche: 23,00 qm



Hinweis: Das Haus ist beliebig veränderbar. Wir fertigen ausschließlich nach Kundenwunsch.

MERKMALE

- Eckpfosten 20/20 cm Brettschichtholz (BSH)
- Blockhausbohlen, finnische unbehandelte Polarfichte, 1a - Qualität
- Eingangstür und Fenster aus Merantiholz in Wohnhausqualität, fertig lackiert







WESTERHOFF
Das Gartenhaus.

GARTENHAUS



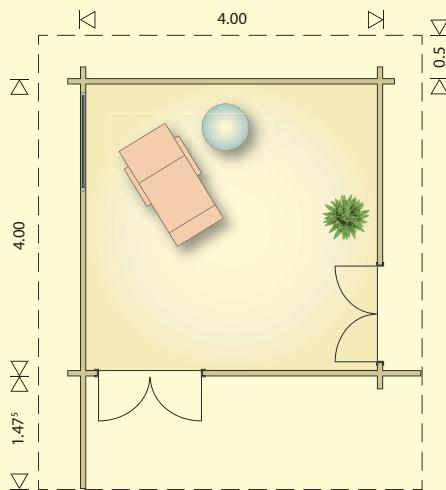
ELANDA

GARTENHAUS

-  Wandstärke: 70 mm
-  Wandhöhe: 280 - 270 cm fallend
-  Grundfläche: 16,00 qm
-  Hinweis: Das Haus ist beliebig veränderbar. Wir fertigen ausschließlich nach Kundenwunsch.

MERKMALE

- Großer überdachter Freisitz
- Blockhausbohlen, finnische unbehandelte Polarfichte, 1a - Qualität
- Eingangstür und Fenster aus Merantiholz in Wohnhausqualität, fertig lackiert





Made in Germany
DIREKT VOM HERSTELLER



ENOLA

GARTENHAUS



Wandstärke: 70 mm



Wandhöhe: 250 cm



Firsthöhe: 310 cm



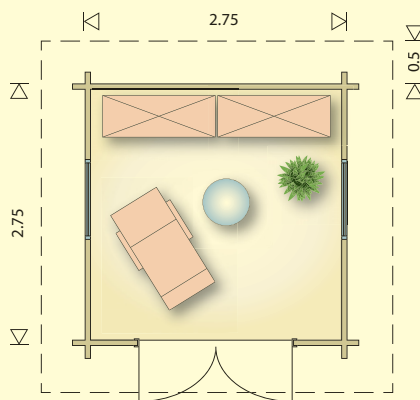
Grundfläche: 7,56 qm



Hinweis: Das Haus ist beliebig veränderbar. Wir fertigen ausschließlich nach Kundenwunsch.

MERKMALE

- Blockhausbohlen, finnische unbehandelte Polarfichte, 1a - Qualität
- Eingangstür und Fenster aus Merantiholz in Wohnhausqualität, fertig lackiert



WESTERHOFF
Das Gartenhaus.

GARTENHAUS



FEHMARN

GARTENHAUS



Wandstärke: 70 mm



Wandhöhe: 240 cm



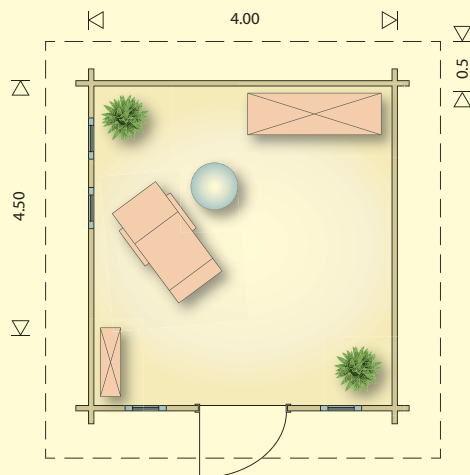
Firsthöhe: 340 cm



Grundfläche: 18,00 qm



Hinweis: Das Haus ist beliebig veränderbar. Wir fertigen ausschließlich nach Kundenwunsch.



MERKMALE

- mit versetztem Pultdach
- Blockhausbohlen, finnische unbehandelte Polarfichte, 1a - Qualität
- Eingangstür und Fenster aus Merantiholz in Wohnhausqualität, fertig lackiert



Made in Germany
DIREKT VOM HERSTELLER



VARBERG

GARTENHAUS



Wandstärke: 70 mm



Wandhöhe: 230 cm



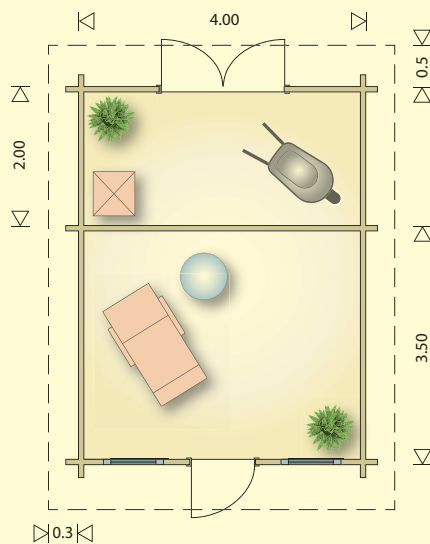
Firsthöhe: 380 cm



Grundfläche: 22,00 qm



Hinweis: Das Haus ist beliebig veränderbar. Wir fertigen ausschließlich nach Kundenwunsch.



MERKMALE

- Mansarddach
- zusätzlicher Geräteraum
- Fenstersprossen gegen Aufpreis erhältlich
- Blockhausbohlen, finnische unbehandelte Polarfichte, 1a - Qualität
- Eingangstür und Fenster aus Merantiholz in Wohnhausqualität, fertig lackiert

WESTERHOFF
Das Gartenhaus.

GARTENHAUS



TRIER GARTENHAUS



Wandstärke: 70 mm



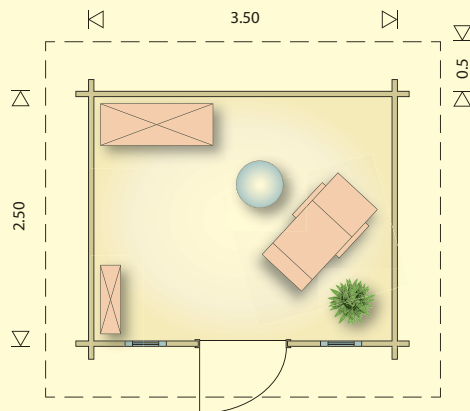
Wandhöhe: 270 - 260cm fallend



Grundfläche: 8,75 qm



Hinweis: Das Haus ist beliebig veränderbar. Wir fertigen ausschließlich nach Kundenwunsch.



MERKMALE

- Blockhausbohlen, finnische unbehandelte Polarfichte, 1a - Qualität
- Eingangstür und Fenster aus Merantiholz in Wohnhausqualität, fertig lackiert



Made in Germany
DIREKT VOM HERSTELLER



BRUGG

GARTENHAUS



Wandstärke: 70 mm



Wandhöhe: 230 cm



Firsthöhe: 260 cm



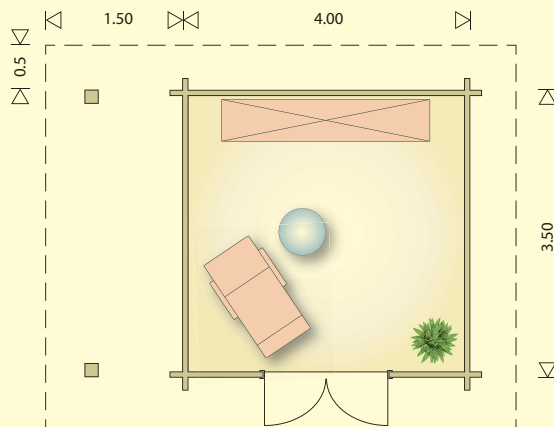
Grundfläche: 14,00 qm



Hinweis: Das Haus ist beliebig veränderbar. Wir fertigen ausschließlich nach Kundenwunsch.

MERKMALE

- Schleppdach (gegen Aufpreis auch geschlossen)
- Fenstersprossen gegen Aufpreis erhältlich
- Blockhausbohlen, finnische unbehandelte Polarfichte, 1a - Qualität
- Eingangstür und Fenster aus Merantiholz in Wohnhausqualität, fertig lackiert








WESTERHOFF
Das Gartenhaus.

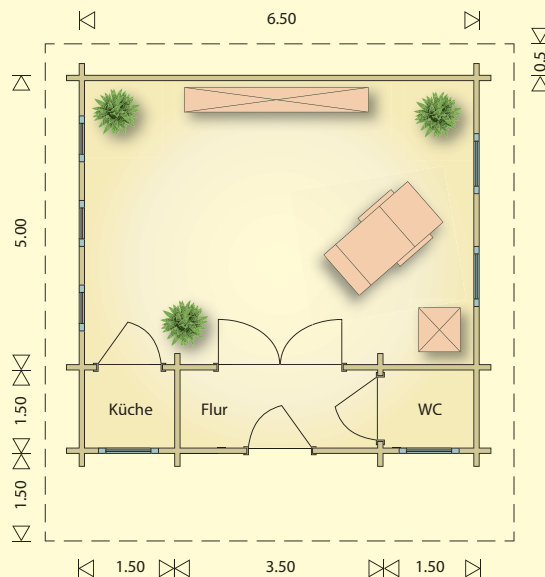
GARTENHAUS



HELSINKI

GARTENHAUS

-  Wandstärke: 70 mm
-  Wandhöhe: 240 cm
-  Firsthöhe: 300 cm
-  Grundfläche: 42,25 qm
-  Hinweis: Das Haus ist beliebig veränderbar. Wir fertigen ausschließlich nach Kundenwunsch.



MERKMALE

- Ideal nutzbar als Gartenhaus, Bürohaus, Jagdhütte oder Wochenendhaus
- Fenstersprossen gegen Aufpreis erhältlich
- Blockhausbohlen, finnische unbehandelte Polarfichte, 1a - Qualität
- Eingangstür und Fenster aus Merantiholz in Wohnhausqualität, fertig lackiert



Made in Germany
DIREKT VOM HERSTELLER



ONTARIO

GARTENHAUS



Wandstärke: 70 mm



Wandhöhe: 240 cm



Firsthöhe: 300 cm



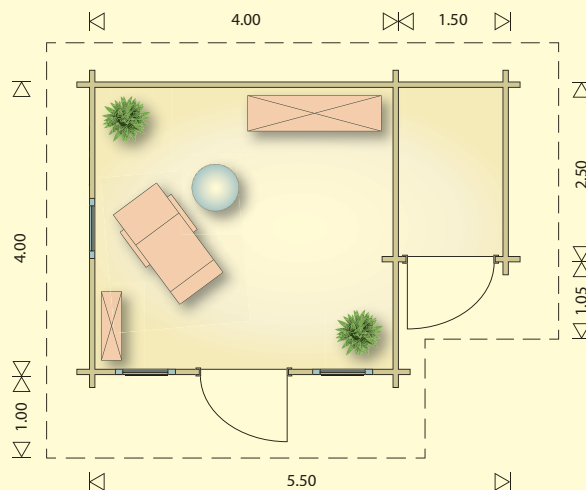
Grundfläche: 19,75 qm



Hinweis: Das Haus ist beliebig veränderbar. Wir fertigen ausschließlich nach Kundenwunsch.

MERKMALE

- Gartenhaus mit versetztem Geräteraum
- Fenstersprossen gegen Aufpreis erhältlich
- Blockhausbohlen, finnische unbehandelte Polarfichte, 1a - Qualität
- Eingangstür und Fenster aus Merantiholz in Wohnhausqualität, fertig lackiert



WESTERHOFF
Das Gartenhaus.

GARTENHAUS



HELLENTHAL

GARTENHAUS



Wandstärke: 70 mm



Wandhöhe: 230 cm



Firsthöhe: 280 cm



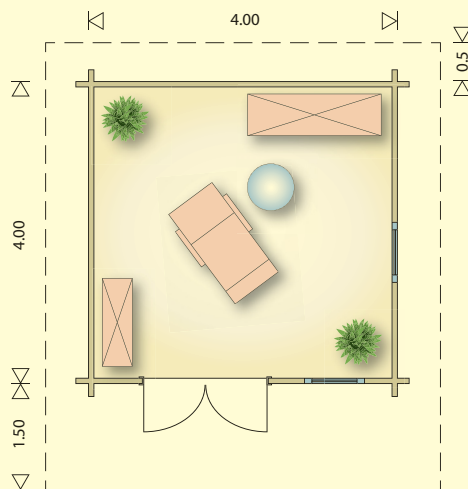
Grundfläche: 16,00 qm



Hinweis: Das Haus ist beliebig veränderbar.. Wir fertigen ausschließlich nach Kundenwunsch.

MERKMALE

- großer überdachter Freisitz
- Fenstersprossen gegen Aufpreis erhältlich
- Blockhausbohlen, finnische unbehandelte Polarfichte, 1a - Qualität
- Eingangstür und Fenster aus Merantiholz in Wohnhausqualität, fertig lackiert





FEUCHTIGKEITSSPERRE

11,5 cm Sperrpappe (gegen aufsteigende Feuchtigkeit)




BLOCKBOHLENWÄNDE

70 mm Blockhausbohlen aus feijähriger finnischer Fichte mit Doppelnut und -feder (1a Qualität), Spezialeckverzahnung (4-fach-Fräsung) für absolute Wasser- und Winddichtigkeit der Eckverbindungen



TÜR- UND FENSTERANSCHLÜSSE

An Fenstern und Türen werden zusätzlich T-Schienen verbaut, die ein Verdrehen der Blockbohlen unmöglich machen. Tür und Fensteranschlussfugen werden ausgeschäumt bzw. mit Kompridichtband abgedichtet.



KABELDURCHFÜHRUNG


Kabelbohrungen für eine nicht sichtbare Kabelverlegung nach Wunsch des Kunden werden berücksichtigt (ohne Aufpreis)



DACHAUFBAU

stabile Dachbalken in den Querschnitten (8/16) bzw. (8/20) aus verzugsarmen Konstruktionsvollholz (KVH), Dachschalung aus 19 mm Faserbretern, Dachpappe, seitlicher Dachüberstand für optimalen baulichen Holzschutz, Windfedern in glatter Form (vorne zweifach überdeckend)

SERIENAUSSTATTUNG




FLACHGENEIGTES DACH

Dachabschlussprofil 3-seitig aus Aluminium, Rinneneinhangblech, Schutzvlies, hochwertige UV- und wurzelbeständige Dachbahnen, Kieselsteinschüttung



ZIEGELDACH

Konterlattung, Lattung, hochwertige Tondachziegel, engobiert, kaum anfällig für Verschmutzungen, Moos- und Algenbewuchs, sehr robust, langlebig und nahezu wartungsfrei inkl. Ortgangziegeln bzw. Walmdachkappe als Ziegel (Standardfarben: ziegelrot und schwarz)



DACHEINDECKUNG (DACHPFANNENPROFIL)

verzinkt mit Polyesterbeschichtung, leichtes Material, dadurch keine statischen Probleme, optisch gleich wie Ziegeleindeckung, kein Eintreiben von Wasser auch bei geringen Dachneigungen, durch glatte Oberfläche kein Grünbesatz




DACHRINNE

Dachrinnenanlage in Zink, halbrund, inkl. Fallrohre
(Dachrinnenanlage in Kupfer gegen Aufpreis erhältlich)



HOLZFUSSBODEN

Fußboden aus 28 mm Hobeldielen (1α-Qualität) mit unterseitigen Zugnuten, finnische Fichte inkl. Feuchtigkeitssperre, Fußleisten



FENSTER (Wohnhausqualität, Made in Germany):

aus schichtverleimtem Merantiholz (Hartholz), 76 mm Rahmen, fertig lackiert, Mehrfach-Sicherheitsverriegelung, verdeckt liegender Dreh-Kipp-Beschlag (sofern vorgesehen), 2-fach-Dichtung, Alu-Wasserschiene, 28 mm Wärmeschutzglas Ug 1,1, ohne Sprossen (Aufsatzsprossen gegen Aufpreis erhältlich)



EINGANGSTÜR (Wohnhausqualität, Made in Germany):

aus schichtverleimtem Merantiholz (Hartholz), 76 mm Rahmen, fertig lackiert, Rollenzapfenschloss, 2-D-verstellbare Bänder, wahlweise nach innen oder außen öffnend, beidseitig Drücker mit Profilylinder, Dichtung, 28 mm Wärmeschutzglas Ug 1,1, ohne Sprossen (Aufsatzsprossen gegen Aufpreis erhältlich)

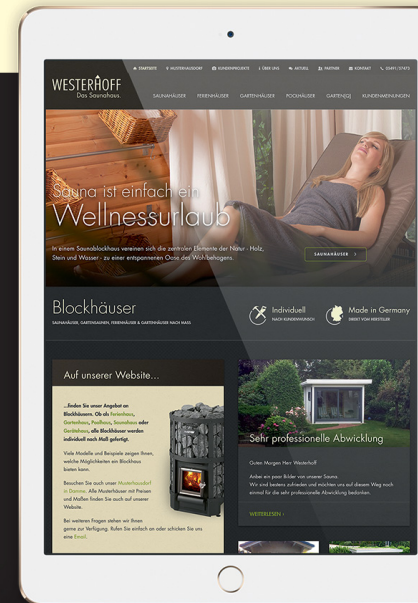
Hinweis: Die Größe der Fenster und Türen kann beliebig verändert werden, wir fertigen ausschließlich nach Kundenwunsch

MEHR INFORMATIONEN

finden Sie auf unserer Website unter

www.blockhaus-westerhoff.de

Änderungen bleiben vorbehalten, sofern neue technische oder neue Bauvorschriften diese erforderlich werden lassen.



SONDERAUSSTATTUNG



BLOCKBOHLEN

90 x 146 mm starke mittig verleimte Blockbohlen aus feinjähriger unbehandelter finnischer Polarfichte



DACHISOLIERUNG

Dachisolierung für das gesamte Gebäude als Zwischensparrendämmung oder Aufdachdämmung



FUSSBODENISOLIERUNG

80 mm Steinwolldämmung zur optimalen Isolierung des Fußbodens



DACHBEGRÜNUNG

hervorragende Dämmeigenschaften, keine zusätzliche Isolierung des Daches erforderlich, 5-6 verschiedene Pflanzen mit geringer Wuchshöhe wie z. B. Moose, Sedum, Kräuter und Gräser, auch für längere Frost- und Trockenperioden geeignet



ELEKTRISCHE FLIESENHEIZUNG

für einen angenehm warmen Fliesenboden



PFOSTENECKE

Als Alternative zum herkömmlichen Eckabschluss mit beidseitig überstehenden Blockbohlen bieten wir gegen Aufpreis eine Pfostenecke an.



MUSTERHAUSDORF DAMME IN NIEDERSACHSEN

Besichtigung: Das Musterhausdorf ist täglich
(auch an Sonn- und Feiertagen) geöffnet.
Die Musterhäuser sind jedoch verschlossen.

Beratung und Verkauf: nach Terminvereinbarung

Westerhoff GmbH

Vördener Str. 50a | 49401 Damme
05491/57473 | info@blockhaus-westerhoff.de



AUSSTELLUNGSHÄUSER IN BADEN-WÜRTTEMBERG

Besichtigung, Beratung und Verkauf:
nach Terminvereinbarung

Garten- und Landschaftsbau - Bernd Schneider

Schmiedsberger Weg 49 | 74357 Bönningheim
07143/21148 | info@schneider-galabau.de

Zuhause träumen – vor Ort verlieben

Treten Sie ein und machen Sie sich ein Bild von Ihrem individuellen Saunahaus!

In unserem Musterhausdorf im niedersächsischen Damme bzw. unserer Ausstellung in Baden-Württemberg finden Sie Qualität zum Anfassen – egal, ob Sie eine Wellness-Oase von 5 oder 50 qm planen. **Alle ausgestellten Saunahäuser sind auch in anderen Größen und Ausstattungsvarianten erhältlich. Wir fertigen individuell nach Wunsch des Kunden.**

WESTERHÖFF
Das Gartenhaus.

Vördener Straße 50a
49401 Damme

Tel.: 0 54 91 / 5 74 73

Fax: 0 54 91 / 53 68

E-mail: info@blockhaus-westerhoff.de

www.blockhaus-westerhoff.de

Stand: 01.01.2021, Alle Angaben ohne Gewähr